



PPH Elektronik-Rabbit
ul. Limanowskiego 62
26-600 Radom
tel/fax (048) 363-85-35
www.RADBIT.pl

Mikroprocesorowy licznik do prasy



Licznik elektroniczny firmy Rabbit służy do zliczania cykli pracy ruchomych części maszyn np. uderzeń prasy.

Specyfikacja:

1. Zakres zliczania: od 9'999'999 do -9'999'999.
2. Automatyczne zapisywanie wyników przy zaniku zasilania.
3. Sygnały świetlne podczas zbliżania się do ustalonej liczby detali (poniżej 10 szt).
4. Jednoczesne wyświetlanie ilości zrobionych i pozostałych do zrobienia detali.
5. Wyświetlanie ilości nadprogramowo wykonanych detali .
6. Zasilanie 9V do 15V AC lub DC.

Czujnik:

Czujnik składa się z kontaktronu podłączonego kablem do licznika oraz magnesu.

Zliczanie odbywa się przez zbliżenie do czujnika (kontaktronu) elementu zawierającego magnes.

Montaż:

1. Licznik należy solidnie zamontować tak by wielokrotne wstrząsy nie spowodowały jego odpadnięcia.
2. Licznik powinien wisieć w suchym miejscu.
3. Kontaktron należy przytwierdzić w bezpośredniej bliskości części ruchomej, na której umieścimy magnes.
4. Kontaktron powinien znajdować się w takim miejscu by magnes zbliżał się do niego tylko raz podczas całego zliczanego cyklu maszyny.








Obsługa:

1. Po podłączeniu do prądu licznik jest gotowy do pracy.
2. Aby zadać wartość zliczaną należy wcisnąć środkowy przycisk i ustawić wartość (patrz tabelki poniżej) a następnie ponownie wcisnąć środkowy przycisk.

UWAGA:

Samo wejście i wyjście z menu (2*środkowy), kasuje tylko wartość „Zostało”

Aby wykasować również wartość „Zrobiono” należy po wejściu do menu przytrzymać (2s) przyciski prawy i lewy.

MENU GŁÓWNE	
Przyciski	Opis funkcji
	zmiana wartości „zostało” w trakcie pracy można szybko skorygować wartość „zostało”
	zmiana wartości „zrobiono” w trakcie pracy można szybko skorygować wartość „zrobiono”
	wejście /wyjście menu pozwala wejść do menu lub z niego wyjść zatwierdzając jednocześnie ustalone wartości
MENU KONFIGURACYJNE (po wciśnięciu środkowego przycisku)	
Przyciski	Opis funkcji
	przesuwanie kursora zmiana zadanej wartości odbywa się przez najechanie na cyfrę i zmianę jej wartości (jak niżej)
	zmiana cyfry
	(jednocześnie 2s.) kasowanie liczby (całej) przytrzymanie obu przycisków powoduje ustawienie skasowanie wartości zadanej
	(jednocześnie 2s.) kasowanie cyfry (obecnie podświetlonej) przytrzymanie obu przycisków powoduje ustawienie zera na obecnie podświetlanej pozycji
Firma PPH Elektronik-Radbit deklaruje, że niniejsze urządzenie spełnia wytyczne normy kompatybilności elektromagnetycznej EMC (89/336/EEC)	
Niniejszy produkt jest urządzeniem elektronicznym, więc zgodnie z Europejską Dyrektywą 2002/96/EC o Zużytych Elektrycznych i Elektronicznych Urządzeniach (WEEE), po zakończeniu eksploatacji musi zostać przekazany do specjalnej jednostki, zajmującej się zbiórką odpadów elektronicznych, lub do producenta.	
